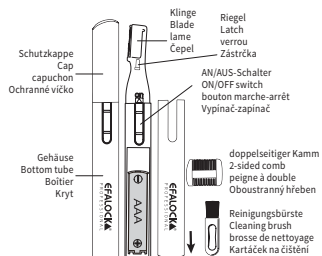


MICRORAZOR



DEUTSCH | ENGLISH
FRANÇAIS | ČEŠTINA

EFALOCKA[®]
PROFESSIONAL



Eigenschaften:

- einfache, bequeme und sichere Entfernung und Trimmung von Haaren
- Ideal für eine sanfte Entfernung feinsten Haare an Augenbrauen, im Gesicht, im Achselbereich und am ganzen Körper
- Geschmeidig und kompakt, der Rasierer passt in jede Hand- oder Kosmetiktasche
- mit doppelseitigem Kamm und Bürste
- Betrieb mit 1 AAA Batterie (enthalten)

Features:

- Gently, quickly and painlessly removes and trims of hair without irritation
- Ideal for removing hair from eyebrows, face, underarms and whole body
- Sleek and compact, this shaver fits easily in your purse and cosmetic bag
- With double-sided comb and brush
- Operation with 1 AAA battery (included)

Caractéristiques:

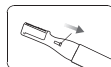
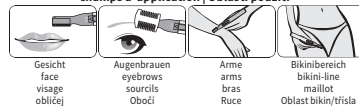
- épilation facile, confortable et sécurisée
- idéal pour une épilation douce des cheveux très fins dans les sourcils, sur le visage, aux aisselles et sur tout le corps
- souple et compact, le rasoir convient à chaque sac ou trousse de beauté
- avec peigne et brosse à double
- alimentation par batterie 1 AAA (inclus)

Vlastnosti:

- jemně, rychle a bezbolestně odstraní chloupky/vlasy, aniž byl byla pokožka podrážděna
- vhodné pro mírné zastřížení jemných chloupků obočí, obličej, podpaží a celého těla
- hebký a kompaktní, zastříhovač se hodí do příruční nebo kosmetické tašky
- s oboustranným hřebem a kartáčem
- Provoz 1 AAA Batterie (součást balení)

Einlegen der Batterie: Gehäuse nach unten schieben und 1 AAA Batterie einlegen wie abgebildet.
Battery installation: Slide down the bottom tube and insert 1 AAA battery as guided.
L'installation de la batterie: Faire coulisser le boîtier vers le bas et insérer la batterie 1 AAA selon l' image
Vložení baterie: Kryt posuňte dolů a zastrčte 1 AAA baterii tak, jak je uvedeno na obrázku.

Anwendungsbereiche | Areas of use champs d'application | Oblasti použití



Reinigen: Nutzen Sie die Reinigungsbürste, um alle Haare zu entfernen, die sich an der Klinge angesammelt haben. Wenn nötig, entfernen Sie die Klingendeckung indem Sie den Schalter entgegen der Klinge nach unten schieben. Falls das Gehäuse oder die Schutzkappe schmutzig sein sollten, reinigen Sie es mit einem nassen/trockenen Tuch oder einem Taschentuch. Dieses Produkt ist nicht wasserfest. Nicht mit Wasser waschen.
Cleaning: Use the cleaning brush to remove any hair that has accumulated on the blade. If necessary for cleaning, the blade cover may be removed by sliding the latch down away from the blade. If there is dirt on the main body or protect cap, clean it with wet/dry cloth or tissue. This product is not water resistant. Don't wash it with water.
Nettoyage: Utilisez la brosse de nettoyage pour épiler tous les cheveux qui se trouvent sur la lame. Si nécessaire, enlevez le couvercle de la lame en poussant le bouton contrairement à la lame vers le bas. En cas de pollution du boîtier ou du capuchon, nettoyez-le avec un chiffon humide/sec ou utilisez un mouchoir. Ce produit n'est pas imperméable. L'appareil ne doit pas être plongé dans l'eau ou autres liquides.

Čištění: Pro odstranění všech chloupků, které zůstanou na čepeli zastříhovače, použijte kartáček na čištění. Pokud je to nutné, odstraňte kryt čepele spínačem a posuňte čepel směrem dolů. Pokud je obal nebo ochranný kryt špinavý, očistěte ho vlhkým/suchým hadříkem nebo kapesníkem. Tento produkt není odolný proti vodě. Nemýjte ve vodě.

WARNING:
Batterie entfernen, wenn das Produkt für einen längeren Zeitraum nicht benutzt wird. Das Gerät ist nicht wasserdicht – niemals mit Flüssigkeiten in Berührung bringen. Reparaturen am Gerät nur von Fachpersonal ausführen lassen.

WARNING:
Remove batteries if the product will not be used for an extended period. Razor is not waterproof. No fluids may be allowed to get inside the razor. Repairs may only be carried out by authorized customer services to prevent any risks.

ATTENTION:
Enlevez la batterie, si le produit n'est pas en utilisation pour une période plus longue. L'appareil n'est pas imperméable – ne jamais le plonger dans l'eau ou autres liquides. Les réparations à l'appareil ne peuvent qu'être effectuées par EFALOCK ou par des services de réparation autorisés.

VAROVÁNÍ:
V případě, že produkt delší dobu nepoužíváte, vyjměte baterii. Přístroj není voděodolný – nevystavujte kontaktu s tekutinami. Opravy produktu může provést pouze oprávněná osoba/autorizovaný servis.



EFALOCKA[®]
PROFESSIONAL

EFALOCK Professional Tools GmbH
D-97092 Würzburg
Deutschland | Germany | Allemagne | Německo

GARANTIE

Senden Sie bitte bei Reklamation, Garantieansprüchen und eventuell notwendigen Reparaturen diesen Coupon mit vollständiger Eintragung ein.

EFALOCKA[®]
PROFESSIONAL

Datum

Unterschrift

GUARANTEE

In case of claims and necessary repairs, please fill out completely and attach this voucher.

EFALOCKA[®]
PROFESSIONAL

Date of purchase

Signature

GARANTIE

En cas de réclamation, de mise en œuvre de la garantie ou de réparation éventuellement nécessaire, veuillez retourner ce coupon dûment rempli.

EFALOCKA[®]
PROFESSIONAL

Date of 1st use

Signature

ZÁRUKA

Při reklamaci, záručních opravách či eventálních nutných opravách prosím vyplňte tento kupón a přiložte spolu s reklamací.

EFALOCKA[®]
PROFESSIONAL

Datum nákupu

podpis